



## 3 WEB VERWENDEN

### 3.1 Formulare

Viele Anbieter, zB im Bereich E-Commerce oder auch E-Banking, stellen Internetseiten zur Verfügung, über die Benutzerinformationen, Bestellungen oder Anfragen eingegeben werden können.

#### 3.1.1 Textfelder, Kombinationsfelder, Listenfelder, Kontrollkästchen, Optionsfelder eines Webformulars ausfüllen

Zur Eingabe werden auf Webseiten besondere Formularobjekte verwendet.

In unserem Beispiel wurde die Webseite der ÖBB mit [www.oebb.at](http://www.oebb.at) aufgerufen, um eine Zugverbindung von Wien nach Graz zu suchen.

Zur Eingabe der gewünschten Verbindung stehen Ihnen verschiedene Eingabe-Elemente zur Verfügung.

Über *Textfelder* können Sie selbst die Zeichenfolge eingeben.

*Optionsgruppen* lassen nur eine der angegebenen Möglichkeiten aktivieren.

Mittels *Kombinationsfelder* (Auswahllisten) brauchen Sie nur den gewünschten Eintrag mit Mausklick auswählen.

*Kontrollkästchen* werden mit einem Mausklick aktiviert/deaktiviert, wobei mehrere Einträge ausgewählt werden können.



### 3.1.2 Webformular abschicken, zurücksetzen

Damit die Eingaben auch an den Empfänger gelangen, klicken Sie auf die Schaltfläche **ABSENDEN**. Diese Schaltfläche kann natürlich von Fall zu Fall auch einen anderen Namen haben, wie hier in unserem Beispiel der ÖBB.

Verbindungen suchen

Praktisch ist auch die Möglichkeit, eine angebotene Schaltfläche **ZURÜCKSETZEN** zu nutzen, wenn Sie beim Ausfüllen Korrekturen durchführen müssen oder die Eingabe ganz verwerfen wollen.

Formular abschicken

Formular zurücksetzen



Bei der Eingabe von sensiblen Daten, wie zB Ihrer Kreditkartennummer oder Sozialversicherungsnummer etc, achten Sie darauf, dass Sie dies auf einer **https-Seite** erledigen. Damit werden Ihre Daten verschlüsselt an den Empfänger übermittelt.

## 3.2 Suchen



Nicht immer ist die Internetadresse einer Website bekannt. Um auch solche Webseiten zu finden, benutzen Sie umfangreiche Datenbanken, sogenannte Suchmaschinen. In denen werden Webseiten verwaltet, die bereits vorweg im Internet recherchiert wurden, nach bestimmten Kriterien zusammengestellt und als Link-Liste zur Verfügung gestellt werden.



### 3.2.1 Eine bestimmte Suchmaschine auswählen

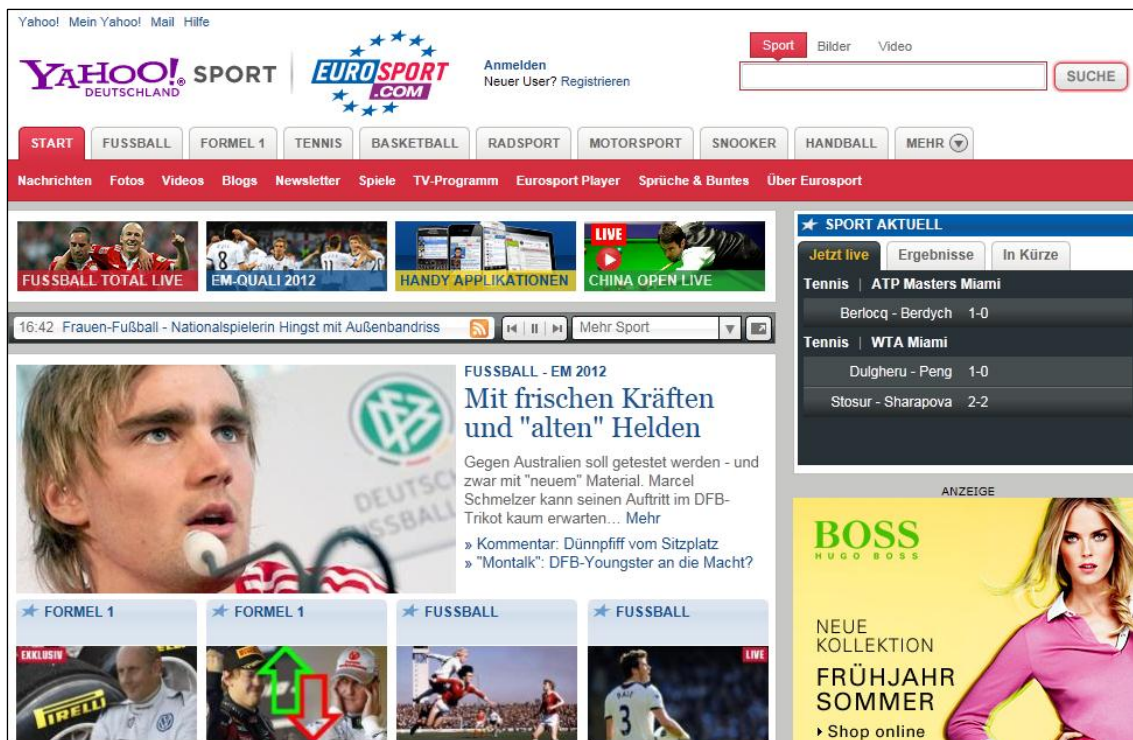
Durch die Vielzahl der Suchmaschinen, die Ihnen im Internet angeboten werden, haben Sie die Qual der Wahl. Eine persönliche Vorentscheidung treffen Sie sicher mit der Festlegung der Sprache. Weiters überlegen Sie, wo gesucht werden soll: weltweit (= Das Web) oder länderspezifisch (zB Seiten aus Österreich)



Zurzeit wird die Suchmaschine **google** [www.google.at](http://www.google.at) bevorzugt. Sie hat der „grande dame“ **alta vista** den Rang abgelaufen und hat eine überaus gute und hohe Trefferquote zu bieten. Google ist eine **Stichwort**-Suchmaschine, dh Sie geben im Such-Feld eine prägnante Bezeichnung Ihrer Suche ein.

Weitere Beispiele: [www.lycos.at](http://www.lycos.at), [www.altavista.com](http://www.altavista.com)

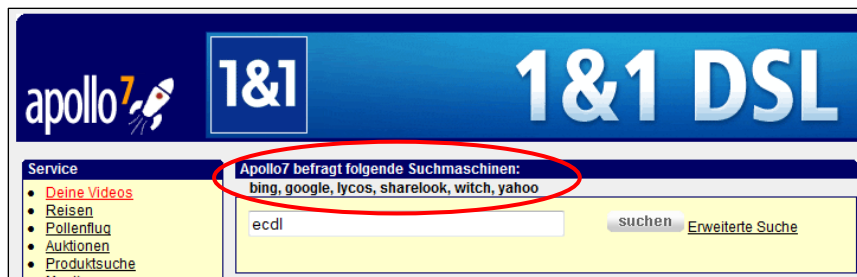
Andere Suchmaschinen, wie hier in der Abbildung [www.yahoo.de](http://www.yahoo.de), bieten thematisch geordnete Trefferlisten, so genannte Themen oder Kataloge an. Dabei müssen Sie keine konkreten Angaben mitteilen, sondern klicken einfach auf den Link des Themas. Die angebotenen Web-Links wurden bereits vorweg für Sie recherchiert und können von Ihnen genutzt werden.



Hier: [www.yahoo.de/Thema „Sport“](http://www.yahoo.de/Thema_„Sport“) mit weiteren Kategorien-Links

Weitere Beispiele: [www.auskunft.at](http://www.auskunft.at), [www.web.de](http://www.web.de)

Manche Suchmaschinen, so genannte Metacrawler, bedienen sich der Suchergebnisse einer Reihe von Suchmaschinen. Die Suchanfrage wird an mehrere andere Suchmaschinen gleichzeitig weiterleitet, die Ergebnisse werden gesammelt und aufbereitet.



Beispiele: <http://metager.de>, [www.apollo7.de](http://www.apollo7.de), [www.bubble.org](http://www.bubble.org)

Welche Datenbank Sie für Ihre Recherchen benutzen, kann sich daher auch von Fall zu Fall ändern.

Geben Sie letztendlich die URL Ihrer favorisierten Suchmaschine in die Adresszeile Ihres Browsers ein.



### 3.2.2 Suche nach bestimmten Informationen mit einem Schlüsselwort durchführen

1. Jede Suchmaschine stellt Ihnen nach Aufruf auf ihrer Startseite ein Suchfeld zur Verfügung, in das Sie den Text Ihrer Suche eingeben.
2. Legen Sie über die Option fest, wo ihr Suchbegriff gesucht werden soll.
3. Starten Sie Ihre Suche mit einem Klick auf die Schaltfläche **SUCHEN**.



Es wird innerhalb kürzester Zeit eine Liste mit sogenannten Treffern angezeigt, hier in unserem Beispiel wurden 1.190.000 Seiten gefunden.

In der **Ergebnisliste** (Trefferliste) werden die gefundenen Seiten aufgereiht und kurz beschrieben.

Die einzelnen Treffer sind in der 1. Zeile als Link anwählbar.

Die genaue Adresse, wohin Sie geführt werden, steht in der letzten Zeile.



Ein bereits besuchter Treffer wird durch eine andere Farbe (meist rot oder lila) gekennzeichnet.

Oftmals besteht das Suchergebnis aus mehreren Seiten, Links zum Blättern finden Sie jeweils am Ende einer Seite.



### 3.2.3 Erweiterte Suchkriterien verwenden: mit einem genauen Ausdruck, unter Ausschluss eines Begriffs, nach Datum, nach Dateiformat

Je genauer Sie ihre Suche definieren können, desto treffsicherer wird das Suchergebnis sein. Die Eingabeerfordernisse sind von Suchmaschine zu Suchmaschine unterschiedlich, besondere Hinweise erhalten in den erweiterten Suchoptionen und Suchtipps der Suchmaschine.

EINGABE + - *	bessere Trefferquoten erhalten Sie mit konkreter Definition oder weiteren Zusätzen ( + ) bzw Ausschlüssen ( - ) zB +Mozart +Konzerte -Kugeln Damit werden Mozart und Konzerte, jedoch keine Mozartkugeln als Treffer angeboten Auch hier ist der Stern (*) als Platzhalter für unbekannte Zeichenfolgen einsetzbar.
PHRASEN	Zur Suche von ganzen Sätzen, Personennamen, Lied/Film etc Titel unter „...“ (Anführung) setzen zB „Vom Winde verweht“
URL/Adresse	Eingabe: Url: ..... Die Internetadresse (URL) muss den Begriff beinhalten
TITEL	Eingabe: Titel: ..... Begriff muss im Titel der Webseite vorkommen
TEXT	Eingabe: Text: ..... Sucht Begriff nur im Textkörper (Inhalt der Webseite)

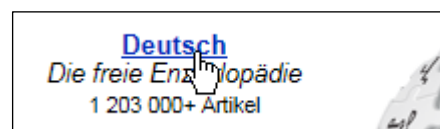


BILDER	<p>Suchbegriff eingeben und über Register <b>BILDER</b> anzeigen lassen</p> 
ERWEITERTE SUCHE	<p>Hier können noch zusätzliche Eingaben bzw. Einschränkungen in Größe oder Datum festgelegt werden.</p> 

### 3.2.4 Online-Enzyklopädie, Online-Wörterbuch benutzen

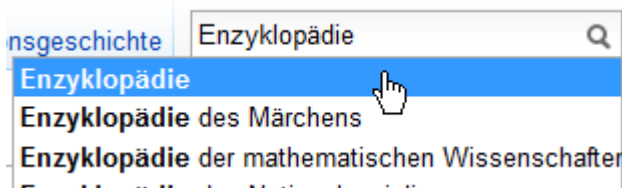
Den alten Brockhaus oder das 12-bändige Donauland-Lexikon haben nunmehr Online-Enzyklopädien abgelöst. In Sekundenschnelle haben Sie die aktuellsten Informationen über Themen der Politik, Geografie, Kultur etc. Das Internet-Nachschlagewerk **Wikipedia** hat dabei die besten Lösungen zu bieten. Die Inhalte werden durch die Benutzer selbst zur Verfügung gestellt, verbessert und aktualisiert.

1. Geben Sie in der Adresszeile die URL [www.wikipedia.org](http://www.wikipedia.org) ein. Wählen Sie die Sprache aus, mit der Sie das Nachschlagewerk benutzen wollen. Hier die Sprache Deutsch.





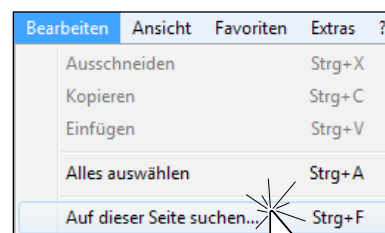
2. Tippen Sie zB den Begriff **Enzyklopädie** in das Suchfeld ein und klicken auf den entsprechenden Eintrag..



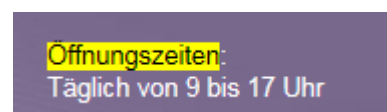
3. Im erscheinenden Artikel sind zahlreiche Links eingearbeitet, die ihrerseits wieder zu neuen Artikelseiten führen und Zusatzinfos bieten. Am Ende jedes Artikels erscheint eine Liste von Web-Links, die sich ebenfalls mit dem Thema beschäftigen.



Um auf einer Webseite einen konkreten Ausdruck zu suchen, geben Sie diesen in das **SUCHEN**-Feld ein. Rufen Sie dazu über die Tastenkombination **Strg** + **F** die **Suchenleiste** auf. Den Befehl selbst finden Sie in der **Menüleiste** im Menü **BEARBEITEN**.



Auf der Webseite sind die Übereinstimmungen farblich hervorgehoben und damit leichter aufzufinden.





Möchten Sie rasch einen Begriff aus einer anderen Sprache nachschlagen, so hilft Ihnen während einer Internetsuche das **Online-Wörterbuch** einer Suchmaschine (hier im Beispiel [www.google.at](http://www.google.at)), die Ihnen gleichzeitig über *Sprachtools* ein Übersetzungsprogramm zur Verfügung stellt.

1. Geben Sie den Begriff in das Feld **TEXT ÜBERSETZEN** ein.
2. Wenn nötig, suchen Sie die entsprechende Sprache aus den Listenfeldern von welcher Sprache in welche Sprache.
3. Klicken auf die Schaltfläche **ÜBERSETZEN**.

Text übersetzen

Möglichkeit

Deutsch » Englisch Übersetzen

Web Bilder Videos Maps News Bücher Google Mail Mehr

Google übersetzer

Testen Sie einen neuen Browser mit automatischer Übersetzungsfunktion.  
Google Chrome herunterladen

Von: Deutsch Nach: Englisch Übersetzen

Möglichkeit

Anhören

Übersetzung von Deutsch nach Englisch

Possibility

Neu! Klicken Sie auf die oben stehenden Wörter, um Alternativübersetzungen zu sehen. Schließen

Wörterbuch

Nomen

1. possibility
2. opportunity
3. option

Benötigen Sie während Ihrer Arbeit öfter eine professionelle Übersetzung, so kann neben der in den Office-Programmen von Microsoft vorhandenen Übersetzungsmöglichkeit auch ein Online-Wörterbuch gute Dienste leisten. Wir geben Ihnen hier das Beispiel **leo** [www.leo.org](http://www.leo.org). Das Wörterbuch stellt Ihnen Übersetzungen in Englisch, Französisch, Spanisch, Italienisch, Chinesisch und Russisch zur Verfügung.

LEO Ein Online-Service der LEO GmbH

English version

Willkommen bei LEO, dem Web-Angebot mit den beliebten Online-Wörterbüchern Deutsch-Englisch, -Französisch, -Spanisch, -Italienisch, -Chinesisch und - seit April 2010 - Deutsch-Russisch. Daneben bietet unser Angebot eine Fülle unterhaltsamer und interessanter Links. Viel Spaß (-:

Ihr Partner für alle Weltsprachen  
Your Partner for All Languages

Werbung

Werbung

WENN SIE BEI ASCII NICHT GLEICH AN EINEN SCHLITTENHUND DENKEN ...

Wörterbuchangebot: Enthält neben den Wörterbüchern sprachbezogene Diskussionsforen und Vokabeltrainer für individuelles Lernen.

Angebotspunkte

Deutsch Englisch Deutsch Französisch Deutsch Spanisch Deutsch Italienisch Deutsch Chinesisch Deutsch Russisch

Werbung

ist Internationale Sprach- und Studienreisen GmbH  
www.sprachreisen.de

auslandszeit.de  
Alle Wege ins Ausland.

www.dialog.de  
SPRACHREISEN



1. Legen Sie zuerst fest, in welcher Sprache Sie die Übersetzung benötigen und danach von welcher Sprache in welche übersetzt werden soll (Suchrichtung).
2. Tippen Sie das Wort/die Wörter in das Eingabefeld.



3. Über die Schaltfläche **Go** starten Sie die Übersetzung.
4. Sie erhalten eine Liste, aus der Sie die entsprechende Übersetzung wählen.

ENGLISCH	DEUTSCH
Speichern der ausgewählten Wörter im Trainer <b>29 Treffer</b>	
Unmittelbare Treffer	
Substantive (11 of 11)	
alternative	die Möglichkeit
avenue [fig.]	die Möglichkeit
chance	die Möglichkeit
contingency	die Möglichkeit
eventuality	die Möglichkeit
facility	die Möglichkeit
feasibility	die Möglichkeit
possibility	die Möglichkeit

